

ИНСТРУКЦИЯ

для записи адвокатов на прием в Адвокатскую палату Санкт-Петербурга

Хотя созданный сервис записи на прием с помощью интернет-ресурса интуитивно понятен, однако у части адвокатов регистрация и дальнейшее его использование может вызвать затруднение. Данная инструкция написана для того, чтобы сделать этот процесс более понятным и удобным.

Инструкция содержит пошаговые действия, которые предлагается сделать адвокату, чтобы успешно зарегистрироваться, создать личный кабинет, пользоваться записью на прием в зависимости от возникающей потребности и управлять созданными записями.

- Авторизация
- Стартовая страница
- Запись на личный прием
 - Шаг 1: Выбор места для записи
 - Шаг 2: Выбор предмета обращения
 - Шаг 3: Выбор даты приема
 - Шаг 4: Выбор времени приема
 - Шаг 5: Подтверждение записи

Авторизация

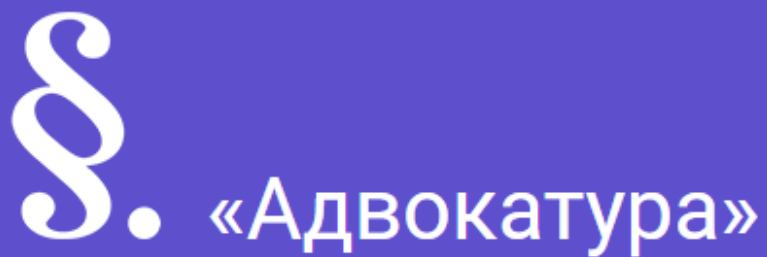
Запись адвокатов на прием осуществляется по ссылке q.apspb.ru

На стартовой странице сайта Адвокатской палаты имеется вход по данной ссылке, который имеет одноименное название «Запись адвокатов на прием».

При переходе по данной ссылке адвокату доступны 2 вида авторизации:

- по номеру телефона - необходимо указать номер телефона в формате 79999999999;
- по e-mail - необходимо указать электронный адрес в формате имя_пользователя@имя_домена, например:

Karolina_mink@mail.ru



АВТОМАТИЗИРОВАННАЯ ИНФОРМАЦИОННАЯ СИСТЕМА

Вход по номеру телефона

Вход по e-mail

+7 xxx xxx xx xx

Получить код

После ввода данных и нажатия кнопки "Получить код" нужно ввести полученный на телефон или почту (в зависимости от способа авторизации) код и войти в систему.

Стартовая страница

После авторизации адвокату становится доступна стартовая страница системы:

1 Каменюк Алёна Евгеньевна **ВЫЙТИ**

Место Предмет обращения День Время Запись

2 Выберите место для записи на личный прием

- Адвокатская палата Санкт-Петербурга**
Россия, 191025, Санкт-Петербург, Невский пр., д.53
- Учреждение адвокатского образования**
Россия, 191025, Санкт-Петербург, Невский пр., д.53
- Центр по назначению**
Россия, Санкт-Петербург, Лиговский пр., д.31

Мои записи

3

4 Отменить

5 История записей

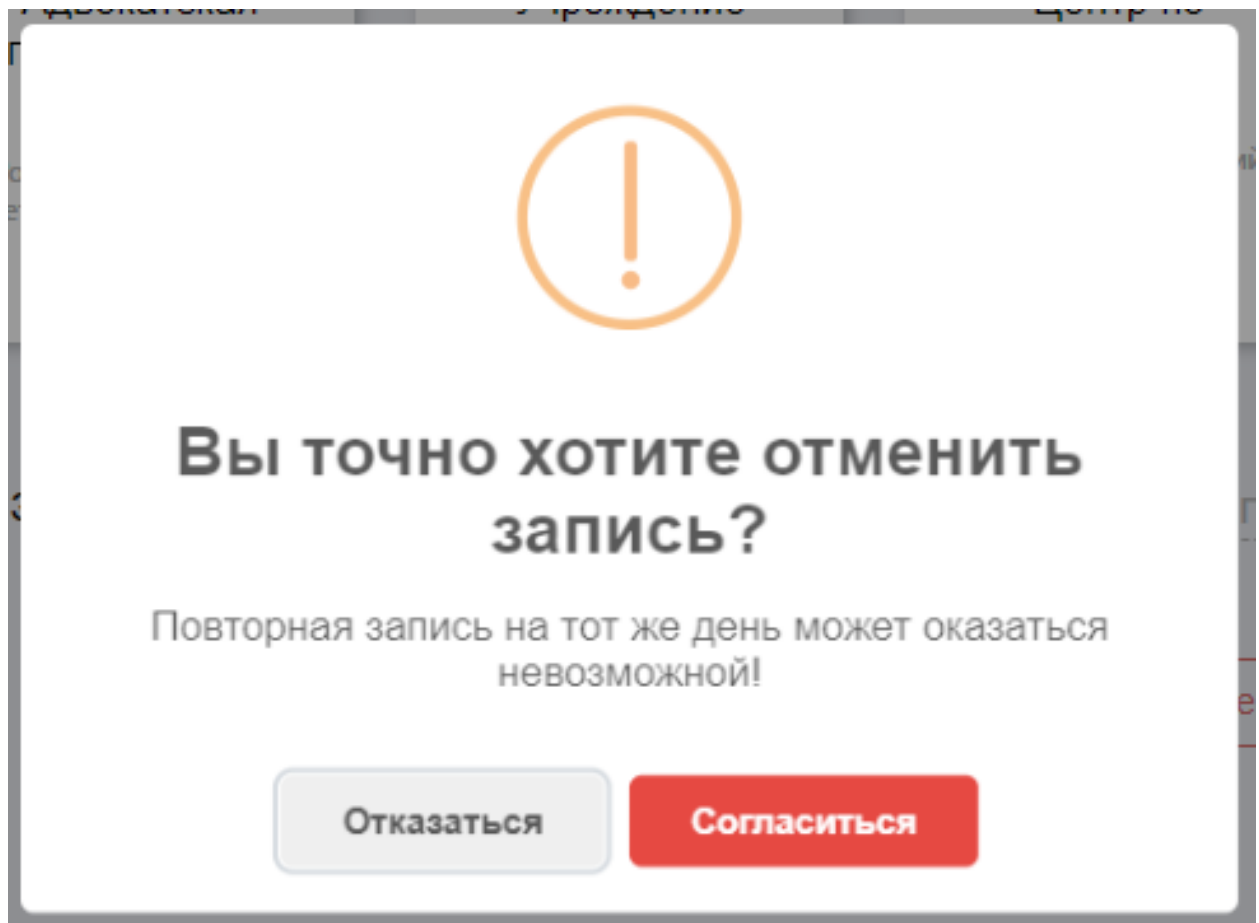
2020-11-25 11:15 Учреждение адвокатского образования
Россия, 191025, Санкт-Петербург, Невский пр., д.53

1 - Указано имя авторизованного адвоката, при нажатии кнопки "Выйти" происходит выход из системы;

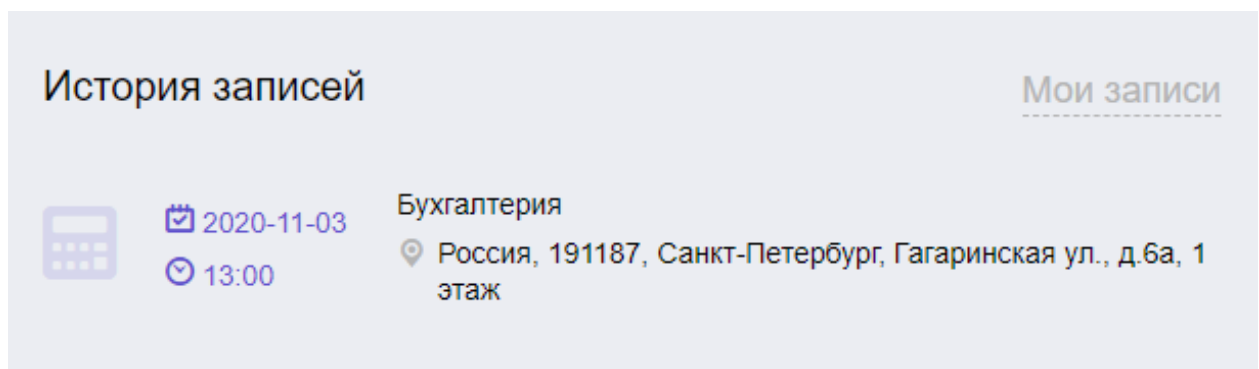
2 - Область для выбора места для записи на прием, см. [Запись на личный прием](#);

3 - Список будущих записей адвоката с указанием даты, времени и места записи;

4 - При нажатии кнопки "Отменить" запись отменяется и удаляется из списка записей адвоката. Кнопка располагается напротив каждой записи. При отмене появится окно отмены/подтверждения отмены записи:




5 - При нажатии на пункт "История записей" отображается список **прошедших** записей адвоката. Для возврата **к будущим** записям необходимо нажать "Мои записи":



Запись на личный прием

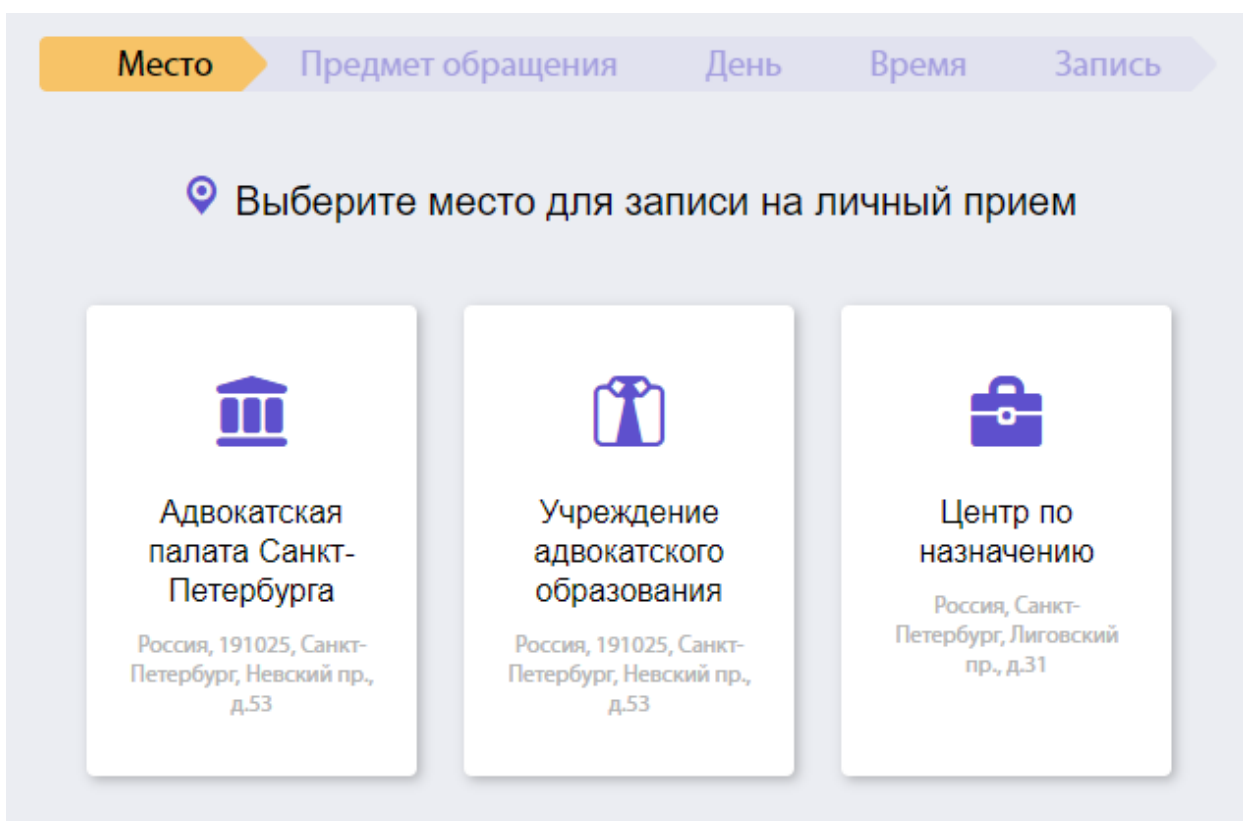
Запись на личный прием состоит из 5 шагов. Для удобства текущий шаг подсвечивается **оранжевым** цветом на панели шагов:



На каждом шаге есть кнопка "Назад" для возможности вернуться на предыдущий шаг.

Шаг 1: Выбор места для записи

Адвокату необходимо нажатием выбрать одно из трех мест для записи:



ВАЖНО! Подача документов **об учреждении адвокатского образования** осуществляется в Адвокатской палате, однако выведена в отдельный раздел в связи со спецификой **и продолжительностью данного действия**. Для приема по данному вопросу выделяется большее время, чем для получения справок и т.п. Поэтому записываться в иной раздел для подачи документов об учреждении адвокатского образования не следует, поскольку другие адвокаты будут лишены возможности быть

своевременно принятыми в Адвокатской палате в соответствии с произведенной ими записью. При нарушении режима записи адвокату может быть отказано в приеме с предложением записаться в следующем разделе.

Шаг 2: Выбор предмета обращения

Адвокату необходимо выбрать один из предложенных предметов обращения, либо вернуться на предыдущий шаг:

The screenshot shows a navigation bar at the top with five items: 'Место', 'Предмет обращения', 'День', 'Время', and 'Запись'. The 'Предмет обращения' item is highlighted in orange. Below the navigation bar, there is a blue icon of a document and the text: 'Выберите из списка предмет обращения для записи или [вернитесь к выбору места записи](#)'. Below this text are two white buttons with rounded corners. The first button contains the text 'Подача документов об учреждении адвокатского кабинета'. The second button contains the text 'Подача документов об учреждении коллегии адвокатов/адвокатского бюро'. At the bottom left, there is a blue button with a white arrow pointing left and the text 'Назад'.

Шаг 3: Выбор даты приема

На этом шаге адвокату доступен календарь для выбора даты приема. По умолчанию отображается текущий месяц, его можно изменить - кликнуть на наименование месяца и в выпадающем меню выбрать один из доступных месяцев:

Место Предмет обращения **День** Время Запись

📅 Выберите день посещения

Учреждение адвокатского образования

Ноябрь 2020 ▾

Ноябрь 2020
Декабрь 2020
Январь 2021
Февраль 2021


Пн Вт Ср Пт Сб Вс

01

Для выбора доступны только выделенные даты на календаре. Если на рабочую дату заняты все интервалы времени, то такая дата отображается как неактивная - записаться на нее нельзя.

Если на дату уже существует запись адвоката в это место, то такая дата отображена неактивной и помечена красной точкой - запись дважды на одну и ту же дату в одно и то же место запрещена.

Место Предмет обращения **День** Время Запись

 Выберите день посещения

Учреждение адвокатского образования

Декабрь 2020 ▾


| Пн | Вт | Ср | Чт | Пт | Сб | Вс |
|----|----|----|----|----|----|----|
| | 01 | 02 | 03 | 04 | 05 | 06 |
| 07 | 08 | 09 | 10 | 11 | 12 | 13 |
| 14 | 15 | 16 | 17 | 18 | 19 | 20 |
| 21 | 22 | 23 | 24 | 25 | 26 | 27 |
| 28 | 29 | 30 | 31 | | | |

Назад

Шаг 4: Выбор времени приема

На 3 шаге адвокату доступен список времени, свободного для записи:

Место Предмет обращения День **Время** Запись

 Выберите время посещения

Учреждение адвокатского образования

09.12.2020


10:00 11:15 12:30 13:45 15:00 16:15

Назад

Шаг 5: Подтверждение записи

На последнем шаге отображена информация о записи на прием: место, дата и время. Для создания записи адвокату необходимо подтвердить запись:

Место Предмет обращения День Время **Запись**

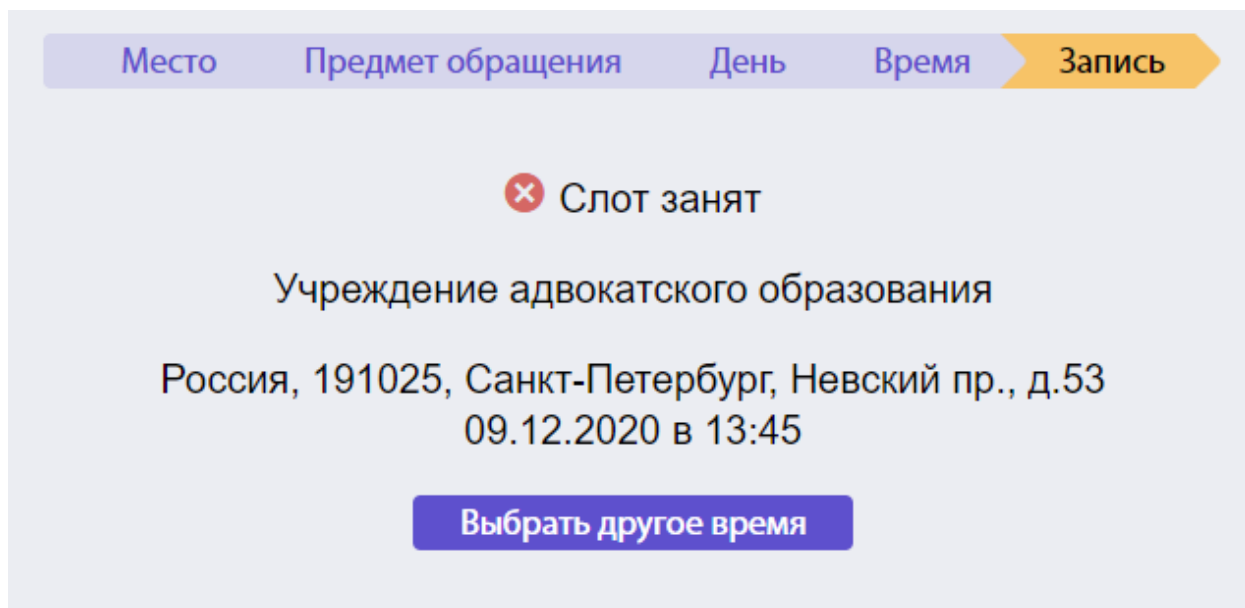
 Вы будете записаны на приём

Учреждение адвокатского образования

Россия, 191025, Санкт-Петербург, Невский пр., д.53
09.12.2020 в 13:45

Назад **Подтвердить**

Если в период работы в системе на это место, дату и время успел записаться другой адвокат, то при подтверждении записи будет выведено сообщение о том, что выбранное время занято и нужно выбрать другое время:



Место Предмет обращения День Время **Запись**

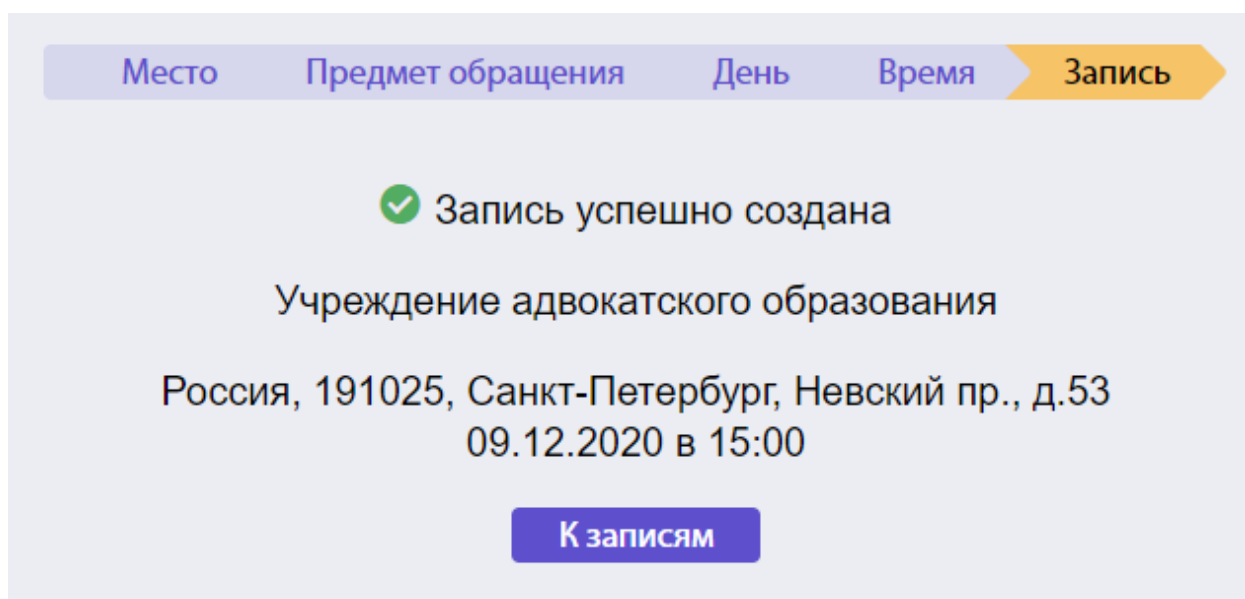
✘ Слот занят

Учреждение адвокатского образования

Россия, 191025, Санкт-Петербург, Невский пр., д.53
09.12.2020 в 13:45

Выбрать другое время

После подтверждения записи выводится сообщение об успешном создании записи:



Место Предмет обращения День Время **Запись**

✔ Запись успешно создана

Учреждение адвокатского образования

Россия, 191025, Санкт-Петербург, Невский пр., д.53
09.12.2020 в 15:00

К записям

При нажатии кнопки "К записям" адвокат возвращается на стартовую страницу, в списке записей адвоката появляется вновь созданная запись.